

آموزش لوازم خانگی کوچک



آکادمی
آموزش
انتخاب

آذر 1403



ویژگی‌های مهم در جاروبرقی

کیسه

شعاع
عملکردی

قدرت
مکش

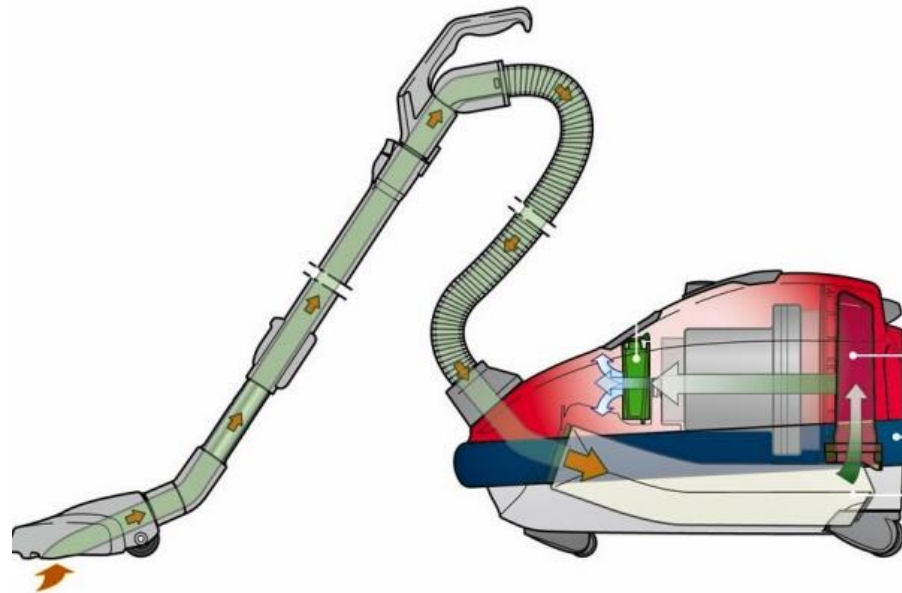
فیلتر
هیپا 13



قدرت مکش

وقتی صحبت از قدرت مکش جاروبرقی به میان می‌آید تصور عموم بر این است که هر چه این قدرت بالاتر باشد میزان توان مصرفی بالاتر خواهد بود. بنابراین چنین انتخابی را به صرفه ندانسته و به دنبال نمونه‌های دیگر می‌روند. در حالی که باید گفت چنین برداشتی کاملاً غلط بوده و بهتر است قدرت مکش جاروبرقی را متناسب با محیط مورد استفاده انتخاب کنید.

قدرت مکش به معنای توانایی ایجاد خلا در دستگاه برای جمع آوری انواع آلودگی‌ها می‌باشد.



قدرت جاروبرقی در مکش آلودگی‌ها است.


هر چه قدرت مکش بیشتر باشد توانایی دستگاه جاروبرقی در نظافت سطوح و جمع کردن خاک و غبار از فواصل دور بیشتر خواهد بود.

فیلتر هپا 13

یکی از قطعات موجود در جاروبرقی، فیلتر بهداشتی هپا 13 است که نقش مهم و تعیین کننده‌ای در سلامت افراد هنگام استفاده از آن را دارد.

وظیفه فیلتر در جاروبرقی‌ها، تمیز سازی و جمع آوری تمامی گرد و غبارهای روی فرش و جلوگیری از انتشار آن در فضای منزل است.

همچنین کاربرد فیلتر بهداشتی هپا را می توان در بهبود عملکرد دستگاه و طول عمر مفیدتر آن دانست. زیرا اگر ذرات گرد و غبار از طریق فیلتر موجود در جارو جذب نشود، ممکن است مجدد به درون و داخل موتور نفوذ نموده و عاملی در جهت داغ شدن بیش از حد موتور جاروبرقی و آسیب رساندن به آن شود.



فیلتر هیپا 13



کاربرد اصلی و مهم فیلتر هیپا 13 را می‌توان به عنوان یک فیلتر ثانویه در نظر گرفت به طوری که امکان بازگشت گرد و غبار با جارو کردن و مکش و جذب آن در محیط وجود نداشته باشد. این فیلتر به عنوان سیستم بهداشتی و ضد آلرژی نقش موثری در جلوگیری از این امر دارد.

شعاع عملکردی

شعاع عملکردی جاروبرقی به محدوده‌ای اشاره دارد که جاروبرقی می‌تواند در آن به طور مؤثر کار کند. این شعاع معمولاً به طول سیم برق و قابلیت جابجایی جاروبرقی بستگی دارد.

شعاع عملکردی = طول سیم + طول خرطومی جاروبرقی + طول دستگاه



به طور کلی، شعاع عملکردی به کاربر این امکان را می‌دهد که مناطق وسیع‌تری را بدون نیاز به تغییر مکرر پریز برق جارو کند.

کیسه در جاروبرقی

جاروبرقی های گروه انتخاب دارای دو مدل مخزن برای جمع آوری آشغالها هستند.

1- جاروبرقی با کیسه یکبار مصرف

همان گونه که از نام این کیسه ها مشخص است، صرفا برای یکبار قابل استفاده هستند که باید پیش از استفاده از جاروبرقی آنرا در محل مربوطه قرار دهید و پس از پر شدن، آن را خارج کنید و درون سطل زباله قرار دهید.

این مدل جاروبرقی، مکش بهتری دارد و کمتر غبار را در هوا پخش می کند.

2- جاروبرقی بدون کیسه

جاروبرقی مخزنی یا بگ لس، نوعی جاروبرقی است که به جای استفاده از کیسه برای جمع آوری گردوغبار، از یک مخزن شفاف استفاده می کند. در این نوع جاروبرقی، غبار و آلودگی ها پس از مکش، در این مخزن جمع می شوند و به راحتی می توان آن را تخلیه کرد. جاروبرقی های بدون کیسه به دلیل عدم نیاز به خرید مداوم کیسه، اقتصادی تر هستند و همچنین به خاطر شفاف بودن مخزن، میزان پر شدن آن را به راحتی مشاهده می نمایید.



جاروبرقی ها با کیسه یکبار مصرف کوچک تر و سبک تر هستند، جاروبرقی های بگ لس اقتصادی تر هستند.

جاروبرقی بگلس (مخزنی) به چه افرادی پیشنهاد شود؟

- ✓ افرادی که به آسان بودن تخلیه زباله های جمع آوری شده اهمیت می دهند و با تعویض کیسه مشکل دارند.
- ✓ افرادی که خرید کیسه برایشان سخت است و می خواهند با استفاده از جاروبرقی مخزنی در هزینه ها صرفه جویی کنند و یا کمتر به محیط زیست آسیب بزنند.
- ✓ افرادی که به دنبال تکنولوژی های جدیدتر هستند.
- ✓ افرادی که به طور مکرر وسایل ریز خود را به وسیله جاروبرقی از دست می دهند و می خواهند وسایل مکش شده داخل جاروبرقی را به راحتی از مخزن خارج کنند.

جاروبرقی کیسه ای به چه افرادی پیشنهاد شود؟

- ✓ افرادی که نیازمند جاروبرقی با قدرت مکش بالاتری هستند.
- ✓ افرادی که به دنبال جاروبرقی با قدرت پاک کنندگی بالاتر هستند.
- ✓ افرادی که به دنبال جاروبرقی با فیلتراسیون گرد و غبار قوی تری هستند (چون این نوع جاروبرقی ها دارای کیسه پنج لایه هستند).
- ✓ ***** جاروبرقی های کیسه ای دارای 8 مرحله فیلتراسیون هستند ولی جاروبرقی های مخزنی دارای 5 مرحله فیلتراسیون هستند. *****
- ✓ افرادی که آلرژی و مشکلات تنفسی دارند.

■ Snowa Vacuum Cleaner



Andia آندیا

توان: 2100 وات
قدرت مکش: 520
طول سیم: 8 متر
شعاع عملکردی: 11 متر
کیسه یکبار مصرف



Sepita سپیتا

توان: 2100 وات
قدرت مکش: 500
طول سیم: 8 متر
شعاع عملکردی: 11 متر
بدون کیسه

DAEWOO Vacuum Cleaner



Tashi تاشی

توان: 2100 وات
قدرت مکش: 650
طول سیم: 8 متر
HEPA 13 فیلتر
کیسه یکبار مصرف



Yun یون

توان: 2100 وات
قدرت مکش: 520
طول سیم: 8 متر
HEPA 13 فیلتر
بدون کیسه

ویژگی های مهم در چای ساز

خاموش
کن
خودکار

گرم کن
خودکار

جنس
بدنه

سرعت
جوش
آب



سرعت جوش آب



به طور کلی، بیشتر چای‌سازها می‌توانند آب را در زمانی حدود ۵ تا ۱۰ دقیقه به جوش بیاورند، البته این زمان بسته به عوامل فوق متفاوت است. برای مثال، چای‌سازهای قوی‌تر و با حجم کمتر آب معمولاً سریع‌تر به جوش می‌آیند.

سرعت جوش آمدن آب در چای‌ساز به چند عامل بستگی دارد، از جمله:

قدرت دستگاه: چای‌سازها معمولاً بین ۱۰۰۰ تا ۲۲۰۰ وات قدرت دارند. هر چه قدرت دستگاه بیشتر باشد، آب سریع‌تر به دمای جوش می‌رسد.

حجم آب: مقدار آبی که در چای‌ساز ریخته‌اید نیز بر سرعت جوش آمدن تأثیر دارد. به طور کلی، هرچه حجم آب بیشتر باشد، زمان بیشتری برای جوش آمدن نیاز دارد.

دمای آب اولیه: اگر آب از دمای اتاق یا سردتر شروع شود، زمان بیشتری برای جوش آمدن نیاز خواهد بود.

جنس بدنه

بدنه چای سازها معمولاً از جنس شیشه مقاوم یا استیل ضد زنگ ساخته می شود، تا در برابر ضربه و دما مقاوم باشد و به راحتی خراب نشود.

چای سازهای اسنوا دونوع شیشه دارند:

چای ساز آترا: شیشه شات آلمان که یکی از انواع شیشه های بسیار مقاوم در بازار است.

چای ساز آتری: شیشه مقاوم در برابر حرارت



گرم کن خودکار

گرم کن خودکار در چای ساز به ویژگی ای اشاره دارد که به دستگاه این امکان را می دهد تا پس از جوش آمدن آب، به طور خودکار دمای آب را در حدی مشخص (مانند دمای مناسب برای دم کردن چای) نگه دارد یا آب را در دمای گرم نگه دارد.

مزایا:

- ✓ راحتی: کاربر می تواند بدون نگرانی از سرد شدن آب، به کارهای دیگر خود بپردازد.
- ✓ صرفه جویی در انرژی: به دلیل اینکه دستگاه در زمان های نیاز به جوش آوردن دوباره آب کار نمی کند، ممکن است مصرف انرژی کمتری داشته باشد.
- ✓ کیفیت دم کردن چای: نگه داشتن آب در دمای مناسب موجب می شود که طعم و عطر چای بهتر حفظ شود و تجربه بهتری برای نوشیدن چای فراهم کند.



خاموش کن خودکار

Auto shut off



چای‌ساز شیشه‌ای اسنوا دارای سنسور هوشمند Auto shut off است که در زمان تمام شدن آب، دستگاه را به صورت خودکار خاموش می‌کند.

این ویژگی باعث ایمنی دستگاه می‌شود زیرا خاموش شدن خودکار کمک می‌کند تا از خطرات ناشی از بی‌آبی کتری جلوگیری شود، که ممکن است منجر به سوختگی یا آسیب به دستگاه گردد.

SNOWA Tea Maker



Atra آترا

توان: 1800 وات
شیشه کتری شات آلمان
گرم کن خودکار
خاموش شدن خودکار
کتری 2 لیتر
قوری 1 لیتر
فیلتر تفاله گیر چای



Atri آتري

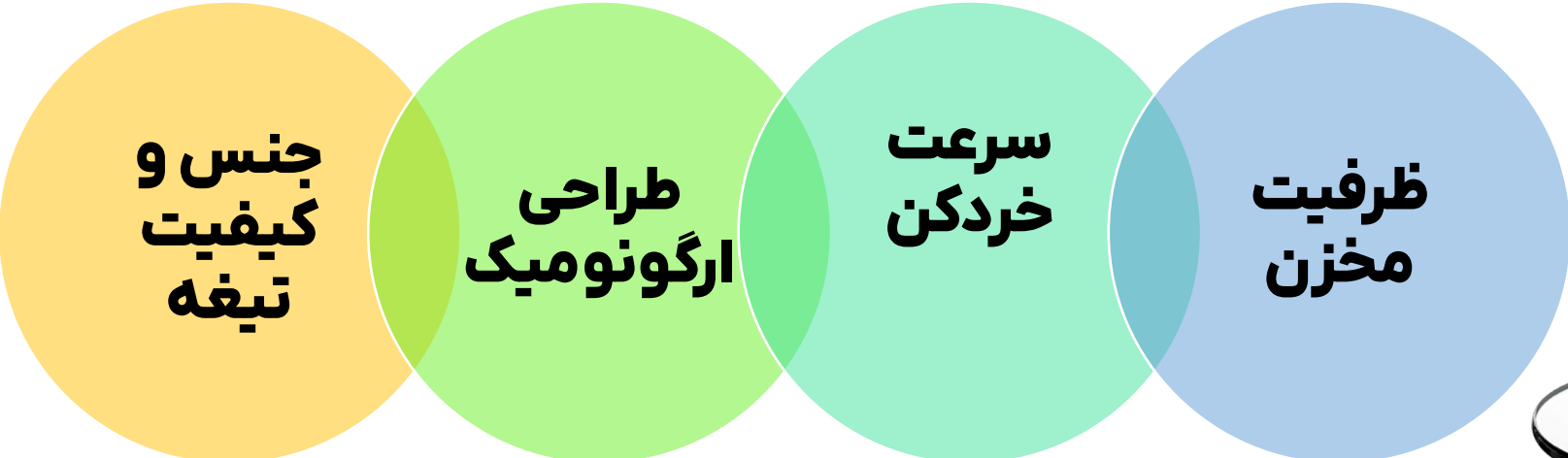
توان: 1800 وات
گرم کن خودکار
خاموش شدن خودکار
کتری 2 لیتر
قوری 1 لیتر
دارای فیلتر استیل

چه کسانی خریدار این محصول هستند؟

کسانی که برایشان مهم است، محصول:

- ❖ قیمت معقولی داشته باشد.
- ❖ خدمات پس از فروش و ضمانت داشته باشد.
- ❖ دیزاین و طراحی زیبا داشته باشد.
- ❖ برند ایرانی داشته باشد.
- ❖ علاقه مند به دم آوری چای به سبک ایرانی و بدون نیاز به اجاق گاز باشند.

ویژگی‌های مهم در خرید کن



ظرفیت مخزن



ظرفیت مخزن در خردکن‌ها به مواد غذایی که می‌توان در آن خرد کرد، اشاره دارد.

ظرفیت مشترک برای خردکن‌ها معمولاً بین 5.۰ تا 3 لیتر است. انتخاب ظرفیت مناسب به نوع و حجم مواد غذایی که قصد دارید خرد کنید بستگی دارد.

برای مثال، اگر برای مصارف خانگی و روزانه استفاده می‌کنید، یک خردکن با ظرفیت متوسط کافی خواهد بود، ولی برای کارهای بزرگ‌تر به یک دستگاه با ظرفیت بالاتر نیاز است.

سرعت خردکن

تعداد سرعت در خردکن‌ها معمولاً به میزان کنترل کاربر بر فرآیند خرد کردن مواد غذایی اشاره دارد. بسیاری از خردکن‌ها دارای سرعت‌های مختلف هستند که به کاربر این امکان را می‌دهد تا با توجه به نوع ماده غذایی، سرعت مناسب را انتخاب کند.

سرعت خردکن‌ها:

تک‌سرعت: برخی خردکن‌ها فقط یک سرعت ثابت دارند که برای اکثر مواد غذایی مناسب است.

چندسرعت: برخی دیگر از خردکن‌ها دارای چندین حالت سرعت (معمولاً دو تا شش سرعت) هستند.



طراحی ارگونومیک

طراحی به نوعی است که موجب استفاده هرچه راحت تر در استفاده می شود.

برخی از ویژگی‌های طراحی ارگونومیک خردکن اسنوا عبارتند از:

دستگیره‌های راحت: دستگیره‌های متناسب با شکل دست و با روکش ضد لغزش که مانع از خستگی در استفاده طولانی مدت می‌شود.

وزن مناسب: طراحی وزن مناسب برای تسهیل در حمل و نقل و جابه‌جایی، که از خستگی کاربر جلوگیری کند.

مکانیزم درست و قابل دسترسی: کنترل‌های ساده و قابل دسترسی که به راحتی قابل استفاده باشند و از نیاز به فشار یا کشش زیاد جلوگیری کنند.





جنس و کیفیت تیغه

فولاد ضد زنگ که استحکام، مقاومت در برابر سایش و مقاومت کافی در برابر خوردگی را نشان می‌دهد .

نوع تیغه: تیغه خطی دو پر

دارای امکان خرد کردن یخ

قابلیت شستشو در ماشین ظرفشویی

■ **SNOWA SDA**



Kara

كارا

توان: 500 وات

SNOWA SDA



✓ تعداد سرعت: 2

✓ تعداد تیغه: 1

✓ جنس تیغه: SS301

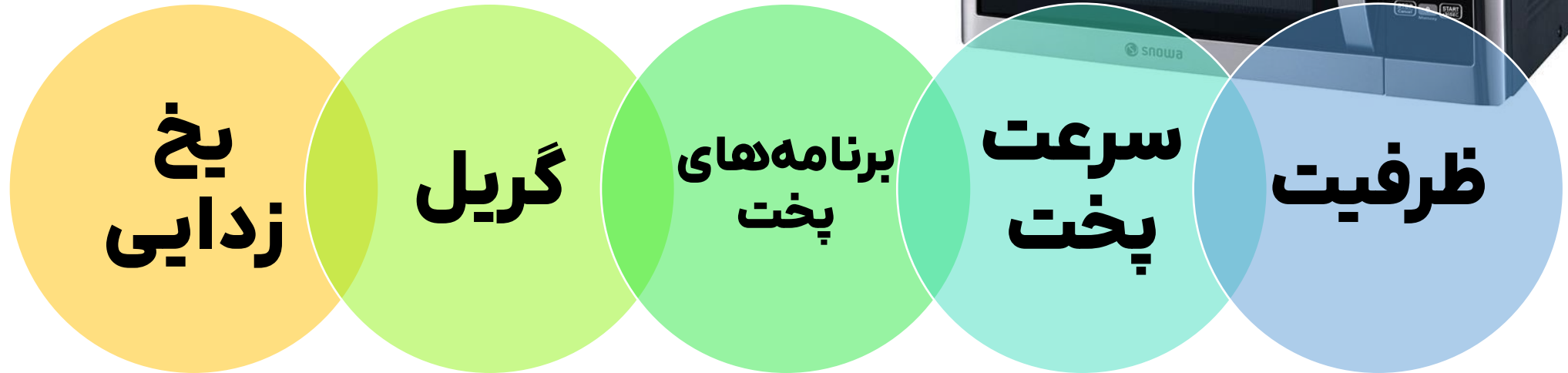
✓ نوع تیغه: تیغه خطی دو پر

✓ دارای امکان خرد کردن یخ

✓ قابلیت شستشو در ماشین ظرفشویی

Karako
کاراکو
توان: 500 وات

ویژگی‌های مهم در مایکروویو



مایکروویو 30 لیتری



- ✓ توان خروجی مایکروویو: 1000 وات
- ✓ توان خروجی کانوکشن: 2400 وات
- ✓ توان خروجی گریل: 2400 وات
- ✓ 30 لیتر
- ✓ مجهز به 10 برنامه پخت خودکار
- ✓ نوع کنترل پنل: لمسی + ولومی
- ✓ مجهز به 9 منو خودکار سرخ کردن
- ✓ عملکرد یخ زدایی
- ✓ امکان پخت چند مرحله‌ای و ترکیبی
- ✓ پخت سریع
- ✓ قفل کودک

مایکروویو 32 لیتری



- ✓ توان خروجی مایکروویو: 1000 وات
- ✓ توان خروجی کانوکشن: 2500 وات
- ✓ توان خروجی گریل: 1100 وات
- ✓ 32 لیتر
- ✓ مجهز به 10 برنامه پخت خودکار
- ✓ نوع کنترل پنل: دکمه فشاری + ولومی
- ✓ عملکرد یخ زدایی
- ✓ امکان پخت چند مرحله‌ای و ترکیبی
- ✓ پخت سریع
- ✓ قفل کودک

مایکروویو 42 لیتری

- ✓ توان خروجی مایکروویو: 1100 وات
- ✓ توان خروجی گریل: 1400 وات
- ✓ 42 لیتر
- ✓ مجهز به 7 برنامه پخت خودکار
- ✓ نوع کنترل پنل: دکمه‌ای
- ✓ عملکرد یخ زدایی
- ✓ امکان پخت چند مرحله ای و ترکیبی
- ✓ پخت سریع
- ✓ قفل کودک



گریل استنوا



- ✓ توان 2000 وات
- ✓ نوع کنترل پنل: ولومی
- ✓ دارای تنظیم زمان: 0 تا 30 دقیقه
- ✓ 5 مرحله تنظیم حرارت
- ✓ طول سیم: 150 سانتی متر
- ✓ سیستم قطع خودکار
- ✓ سینی چکه گیر

خدمات پس از فروش محصولات لوازم خانگی کوچک

✓ ضمانت قطعات: 24 ماه

✓ پشتیبانی فنی و قطعات: 60 ماه



"ارتباط با ما"



Entekhab.academy



www.wing.quantumco.ir



آکادمی
آموزش
انتخاب